

# ד"ש מדדי החתול:

## חוברת פעילויות כיפיות לכל המשפחה



### תושבים יקרים,

פינוי השקיות הכתומות יתבצע אחת לשבוע:

בימי שלישי - כוכב יאיר

בימי שישי - צור יגאל

יש להוציא את השקית החל מערב לפני

ועד יום הפינוי ב-6:00 בבוקר

ולהניחה בפתח שער הכניסה לביתכם.

**אנא הקפידו על סגירה מרבית של השקית.**



**כוכב יאיר צור יגאל - למחזור זה בטבע שלנו**

**תושבות ותושבים יקרים,**

בשנים האחרונות עם ההבנה שכמות הפסולת המיוצרת בישראל גדלה, התעורר צורך אמיתי לצמצם את כמות הפסולת ההולכת להטמנה ולהגדיל משמעותית את כמות המיחזור.

המועצה המקומית, בשיתוף היחידה הסביבתית והמשרד להגנת הסביבה ובתמיכת וועדת איכות הסביבה ביישוב, פועלת לשיפור הפרדת הפסולת הביתית והגדלת המיחזור. זהו חלק ממהלך כולל לקידום אורח חיים תומך סביבה למעננו ולמען הדורות הבאים.

במסגרת חוק האריזות חתמה המועצה בראשותי בחודשים האחרונים על הסכם עם תאגיד תמיר, ובמסגרתו אתם מקבלים שקיות כתומות חד פעמיות המיועדות למחזור אריזות. כל משפחה תקבל מארז ובו 52 שקיות, אחת לכל שבוע. בתוך שנה מהיום תקבלו מארז נוסף של 52 שקיות. החל מהשנה השלישית רכישת שקיות כתומות תהא באחריותכם.

השקיות הכתומות יאספו מהמדרכה בפתח ביתכם ביום מסויים בשבוע, יום אחד בכוכב יאיר וביום נפרד בצור יגאל. האיסוף באמצעות שקיות כתומות שכיח ויעיל ביישובים קהילתיים כשלנו ומונע בשלב הראשון, את הצורך בפריסה נרחבת של פחים כתומים ברחובות היישוב. יחד עם תאגיד תמיר נלמד את דפוסי המחזור בקהילה ונבחן בעתיד הצבת פחים כתומים.

קהילת תושבי היישוב מורכבת מאנשים כמותכם, בעלי מודעות גבוהה למחזור ומחוייבות לשמירה על הסביבה. הרחבת פעילות המחזור בקהילה גם למחזור אריזות היתה התחייבות שנתתי לציבור וכעת אנו מוציאים אותה גם אל הפועל. בנוסף, הרחבנו בראשית השנה האחרונה את זרמי המיחזור והוספנו גם מרכזים למחזור פסולת אלקטרונית.

נכון להיום מוצבים 6 מרכזי מיחזור הפזורים ברחבי היישוב ומידע רב נוסף על פעילויות המיחזור בקהילה ניתן למצוא באתר המועצה.

אני מזמין אתכם להמשיך ולגלות אחריות סביבתית וחברתית על ידי מיון והפרדת הפסולת, בהתאם לסוגיה ולשמור על סביבה מזמינה ונקייה סביב מרכזי המחזור.

בברכה,  
**יובל ארד**  
ראש המועצה המקומית  
כוכב יאיר צור יגאל

**תושבים יקרים,**

פינוי השקיות הכתומות יתבצע אחת לשבוע: בימי שלישי - כוכב יאיר | בימי שישי - צור יגאל

יש להוציא את השקית החל מערב לפני ועד יום הפינוי ב-6:00 בבוקר ולהניחה בפתח שער הכניסה לביתכם.

**אנא הקפידו על סגירה מרבית של השקית.**

נמצא איזה פח מדבר בכל חידה

**1**

זורקים לתוכי אריזות מסוגים שונים, עשויות מחומרים רבים ומגוונים: פלסטיק, קרטוני משקה, ניילון ומתכת, והצבע שלי הוא כמו עלים בשלכת.

**2**

זורקים לתוכי אריזות שבירות, משליכים ושומעים התנפצויות מהירות, אני חובב צנצנות ומיכלים ללא מכסים, והצבע שלי הוא כצבעם של תורמוסים.

**3**

זורקים לתוכי אריזות עליהן כתובים מספרים, אני קורא הכל, וחובב גם מחירים, אצלי יש מקום לניירות וקרטונים דקים, והצבע שלי הוא כמו מים עמוקים.



ל גו טוֹט ז' גו טוֹט, ע' גו טוֹט, טוֹטוֹט

**מספר למספר**

אחבר בין המספרים מ-1 עד 36 ואצבע את מה שקיבלתי



**הפריט שאני ממחזרת/ת הכי הרבה הוא**

www.halaviv.com





# מיחזור פסולת יכול להיות דבר מבלבל במיוחד

עם כל כך הרבה סוגי אריזות ופחים בשלל צבעים, מי בכלל יכול לזכור מה זורקים ולאן?! בדיוק בשביל כל הממחזרים המבולבלים החלטנו לעשות קצת סדר בבלאגן

אורח החיים המודרני של ימינו מוביל ליצירת כמויות עצומות של פסולת, כך שאדם בישראל מייצר בממוצע כ-2 ק"ג פסולת ביום. על מנת למזער את הנזק הסביבתי שזה יוצר ולאפשר מיחזור של כמה שיותר פסולת, הוצבו בערים וביישובים ברחבי הארץ פחי מיחזור, באמצעותם ניתן להפריד פסולת על פי סוגים שונים של אריזות. אבל איך תדעו להשליך את הפסולת שלכם לפח הנכון? בדיוק בשביל זה אנחנו כאן.

## מה משליכים לשקית הכתומה?



לשקית הכתומה מפרידים פסולת אריזות מכל הסוגים, מלבד זכוכית ונייר, ועל האריזות להיות ריקות משאריות מזון כדי לא לפגוע בתהליך המיחזור. לשקית הכתומה ניתן לזרוק אריזות פלסטיק של מוצרי מזון, מוצרי ניקיון, מוצרי טיפוח ושקיות פלסטיק. כך למשל, תוכלו לזרוק אליה את השקית הריקה של הפסטה שהכנתם לצהריים, את בקבוק הקטשופ, את שקית החטף שנשנשתם בערב, את קופסת החומוס שניגבתם, את בקבוק מרכך הכביסה או הבקבוק של נוזל לניקוי רצפה. גם מקומן של אריזות המתכת הוא בשקית הכתומה, וביניהן תרסיסים וקופסאות שימורים, כך שאת קופסת השימורים של התירס, את פחית הטונה, את תרסיס הדאודורנט, את התרסיס נגד ג'וקים או אריזת המתכת של תחליף החלב לתינוקות, את כולם תזרקו ריקים לשקית הכתומה. בנוסף, קרטוני משקה, כמו חלב וקרטוני מיצים, מתאימים גם הם לשקית הכתומה, וזאת בניגוד לקרטון רגיל.

## מה משליכים לפח הסגול?



לפח הסגול יש לזרוק אריזות זכוכית, כמו בקבוק שמן זית שהסתיים, בקבוק בושם ריחני שנותר ריק, צנצנות ריבה שחוסלו בארוחת הבוקר או צנצנות זכוכית של קפה. ומה לא משליכים לפח הסגול? בקבוקי בירה, יין ואלכוהול - בקבוקים אלה נתונים תחת חוק הפיקדון ויש להחזירם לרשתות השיווק.

## מה משליכים לפח הכחול?



לפח הכחול יש לזרוק ניירות ועיתונים, קרטונים דקים ואריזות קרטון ביתיות. כך שזהו המקום לעיתון של אתמול או למגזינים ישנים שהחלטתם להיפטר מהם, לתבניות ביצים ריקות, לשקיות נייר, לקרטון של הפיצה שהזמנתם אמש, לקופסה של דגני בוקר, למחברות שהגיע הזמן להיפרד מהן או לגלילי נייר טואלט.

## ומה לגבי בקבוקי פלסטיק? בנוסף לפחים הצבעוניים, בנקודות רבות בסביבת המגורים שלכם תוכלו למצוא מיחזוריות אליהן ניתן לזרוק את בקבוקי השתייה הריקים מפלסטיק בגודל של ליטר וחצי ומעלה, אותם הפרדתם למיחזור כבר בבית.



תהליך מיחזור הפסולת והפרדתה לפחים השונים הוא קל ופשוט ודורש מינימום מאמץ. אם מיחזור יהפוך לחלק מהשגרה היומיומית בכמה שיותר בתים, יהיה זה צעד חיובי ומשמעותי עבור איכות הסביבה ואיכות החיים של כולנו.

בהצלחה!

# מה לזרוק לשקית הכתומה אריזות למחזור

## ומה לא

**לפח הסגול**  
אריזות זכוכית  
ללא מכסה/פקק



**לפח הירוק**  
פלסטיק שאינו אריזות  
כלים חד-פעמיים  
חפצים שבורים וצעצועים  
שיירי מזון  
מוצרי גיינה



**לפח הכחול**  
נייר ועיתונים  
קרטון דק



**מחזורית לבקבוקי משקה גדולים**



**מתקן לאיסוף בגדים**  
בגדים, נעליים, תיקים,  
שמיכות ומצעים



**פלסטיק:**  
אריזות מזון  
מוצרי ניקיון  
מוצרי טיפוח  
שקיות פלסטיק



**מתכת:**  
תרסיסים  
קופסאות שימורים  
קופסאות מתכת



**קרטוני משקה:**  
קרטוני חלב  
קרטוני מיץ



לפרטים נוספים: טל: 09-7640206 | 24/7 | 054-7000113 לפתיחת פניות





## החיים החדשים של האריזות

בכל יום מיוצרים בישראל מליוני מוצרים מסוגים שונים: מוצרי מזון ומשקאות, היגיינה ונקיון לשימוש יומיומי של כלנו. לאחר השימוש, האריזות הריקות מצטברות בביתנו כפסולת. אריזות אלו מורכבות ממגוון חומרים; סוגים שונים של פלסטיק, מתכת, ניילון, זכוכית, קרטון ועץ.

בשנים האחרונות יש ביכולתנו לשמור על הסביבה ולהקטין את כמות הפסולת שעוברת להטמנה בעזרת שינוי קטן אך משמעותי של כל אחד ואחת מאיתנו - הפרדה למיחזור.

פסולת אריזות מסוגי פלסטיק, מתכת וקרטוני משקה - מפרידים וזורקים לשקית הכתומה!

האריזות מהשקית הכתומה עוברות מסע מופלא שבסופו יהפכו לחומר גלם חדש המשמש את התעשייה ליצירת מוצרים חדשים. המסע היומיומי מתחיל במשאית שביום פינוי מיועד אוספת רק שקיות כתומות מלאות באריזות. האריזות נוסעות כולן יחד לאחת משלוש תחנות מיון הפסולת בארץ - בראשון לציון, עפולה ואילת.

בתחנת המיון, המשאית פורקת את כל האריזות להר גדול של אריזות. משם הן עוברות למיון על פי סוגי החומרים השונים. עיניים אופטיות מפרידות את סוגי הפלסטיק השונים, מגנט ענק מפריד את אריזות המתכת ושואבי שקיות גדולים מושכים את שקיות הניילון. כ- 80% מתהליך המיון נעשה באמצעים טכנולוגיים מתקדמים. (בכלל בלי היד אדם).



האריזות נארזות בבאלות לפי סוג חומר



משאית פורקת את פסולת האריזות בתחנת המיון



משאית מפנה את פסולת הפח

לאחר שהאריזות הופרדו לסוגי החומרים השונים כל חומר נכבש לקוביות גדולות (באלות) ומשם ימשיך במסע אל מפעלי המחזור השונים, רובם הגדול בישראל.

באמצעות טכנולוגיות מחזור מתקדמות, הופכים מפעלי המחזור את האריזות לחומרי גלם ונותנים להם חיים חדשים במוצר חדש - וכל זאת מהאריזות שכולנו הפרדנו בבית למחזור!

למה הופכות האריזות? שקיות פלסטיק הופכות ליריעות פלסטיק שמשמשות לאיטום, לחקלאות ועוד. אריזות חומרי ניקיון ימשיכו את חייהן בתור אדנית פלסטיק לעציצים ואריזות השימורים שלנו לאחר תהליך המסה ורתיחה יהפכו למוטות ברזל לתעשיית הבנייה.



מוטות ברזל מאריזות מתכת לאחר העוברות המסה ורתיחה



אדניות ממוחזרות מאריזות פלסטיק



פלסטיק גולמי ממוחזר



יריעות פלסטיק לאיטום ולחקלאות משקיות הממוחזרות משקיות פלסטיק

כך מסע האריזות ממשיך וחוזר לצרכן ומתחיל מסע נוסף בצורה קצת אחרת...

# עמוד זה מיועד לגזירה

# זוכרים לאיזה פח משליכים את שאריות הגזירים?





צבעו רק את פריטי הפסולת השייכים ל**שקית הכתומה**



ישלמו זכאות על מוצרים מסוימים ללא חיוב על מוצרים מסוימים אחרים. ישלמו זכאות על מוצרים מסוימים ללא חיוב על מוצרים מסוימים אחרים.

צבעו רק את פריטי הפסולת השייכים ל**פח הסגול**



ישלמו זכאות על מוצרים מסוימים ללא חיוב על מוצרים מסוימים אחרים. ישלמו זכאות על מוצרים מסוימים ללא חיוב על מוצרים מסוימים אחרים.

עמוד זה מיועד לגזירה  
**זוכרים לאיזה פח  
 משליכים את  
 שאריות הגזירים?**

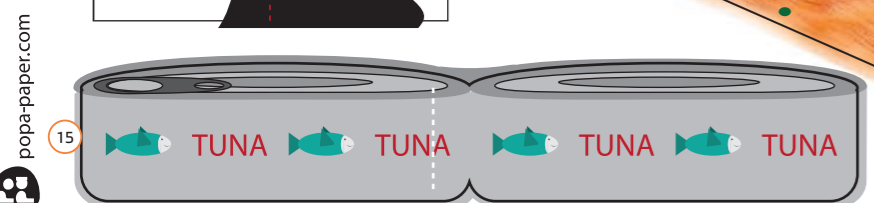
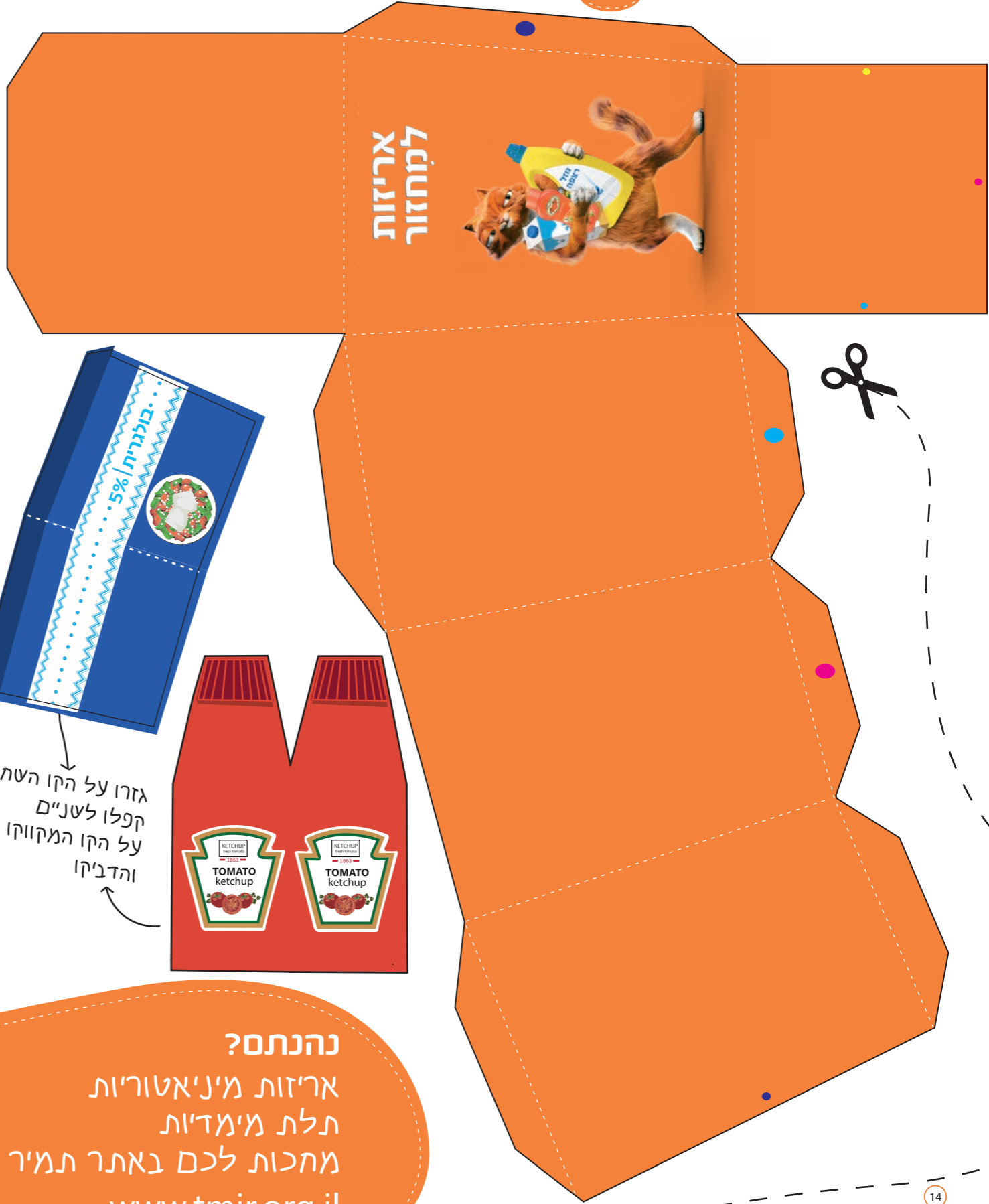



# דדי החתול והפח הכתום אצלכם בבית!

1. גוזרים
2. מקפלים
3. מדביקים

## הוראות הרכבה

1. לגזור את כל החלקים מסביב לקו השחור.
2. לקפל לפי הקו המקווקו (ירוק או לבן), חשוב לדייק ולהדק ככל האפשר מומלץ להיעזר בסרגל להידוק.
3. להדביק את הלשוניות בהתאמה. אפשר להיעזר בנקודות הצבעוניות.









**הידעת?**  
 הפחים הכתומים נאספים  
 בנפרד מיתר הפחים, לעיתים ע"י  
 אותה משאית שעוברת שטיפה  
 לפני הפינוי כדי לא לפגוע  
 באריזות המיועדות למחזור



**הידעת?**  
 אריזות מפלסטיק קשיח,  
 כמוחזרות והופכות  
 לאדניות, לעציצים,  
 משטחי פלסטיק ועוד



**הידעת?**  
 אריזות קרטון דק  
 כמוחזרות והופכות  
 לקרטוני ביצים,  
 גלילי נייר טואלט ועוד







### מאפינס גבינה זיתים

כשאין הרבה זמן (או כוח) פשוט מכינים מאפינס! ומה יותר טעים ממאפינס זיתים וגבינות במינימום עבודה? ניתן להחליף בכל גבינה שיש בבית.

זמן הכנה: 10 דקות | סה"כ זמן הכנה: 40 דקות  
כ-15 מאפינס

#### הרכיבים למתכון:



- 1 וחצי כוסות קמח תופח
- חצי כוס חלב
- 1 גביע גבינה לבנה
- רבע כוס שמן
- 2 ביצים
- חצי כוס גבינה בולגרית מפוררת
- חצי כוס פתיתי גבינה צהובה
- חצי כוס טבעות זיתים ירוקים
- כפית אורגנו יבש
- חצי כפית מלח
- רבע כפית פלפל

#### אופן ההכנה:

1. מחממים תנור ל-200 מעלות.
2. מערבבים את כל החומרים, מלבד הגבינה הבולגרית, בקערה גדולה.
3. מוסיפים את הגבינה הבולגרית ממש בסוף ומערבבים מעט, כדי שלא תתפורר לגמרי ויישארו עוד גושי גבינה קטנים במאפינס.
4. אופים כ-20 דקות, עד שהמאפינס זהובים.
5. מסדרים על צלחת ומגישים חם.

### בחנו את רשימת המרכיבים וסמנו ✓ ליד האריזות שלהם שאותן נזרוק לשקית הכתומה.

שימו לב שאת רוב האריזות במתכון נזרוק לשקית הכתומה!!! שלושת אריזות הפלסטיק של הגבינות, קרטון החלב או שקית החלב, קופסת השימורים של הזיתים ואת בקבוק השמן (שעשוי מפלסטיק) נזרוק לשקית הכתומה. הידד! את אריזת הקמח שעשויה מנייר נזרוק בסיום השימוש לפח הכחול.  
כך נעביר את כל האריזות למחזור ולא נזהם את הסביבה, רק אולי נשמין קצת...

עמוד זה מיועד לגזירה  
**זוכרים לאיזה פח  
משליכים את  
שאריות הגזירים?**





### פסטה ברוטב עגבניות

זמן הכנה: 10 דקות

הרכיבים למתכון:

- 1 חבילה (500 גרם) פסטה ארוכה
- 3 כפות שמן זית
- 2 שיני שום קצוצות
- 1/2 פלפל ירוק חריף חתוך לפרוסות
- 1 פחית עגבניות מקולפות או מרוסקות
- קורט מלח
- גבינת פרמזן




### אופן ההכנה:

1. מביאים לרתיחה סיר גדול עם מים ומלח לבישול הפסטה.
2. מחממים שמן זית במחבת, מוסיפים שום ופלפל ירוק חריף ומטגנים קלות רק עד שעולה ריח.
3. יוצקים את פחית העגבניות המקולפות על קרש חיתוך וקוצצים אותן גס יחד עם הרוטב (אין צורך בשלב זה אם משתמשים בעגבניות מרוסקות) מעבירים למחבת ומבשלים 2-3 דקות עד שנוצרת תערובת אחידה. מתבלים במעט מלח.
4. במקביל מבשלים את הפסטה לפי הוראות היצרן. מסננים את הפסטה, מחזירים אותה לסיר, יוצקים את הרוטב ומערבבים מעל אש בינונית 3 דקות או עד שהרוטב עוטף את הפסטה.
5. מגישים מיד עם פרמזן מעל.



**האם חשבתם כמה אריזות ריקות תגענה לשקית הכתומה בסיום הכנת הארוחה? ציינו ליד כל אריזה סימן ✓. סיימתם? עכשיו ספרו כמה מהאריזות ייזרקו לשקית הכתומה.**

**חשבו על כך:** את אריזות הפלסטיק, אריזות המתכת ואת קרטוני המשקה נזרוק לשקית הכתומה, והן יעברו למחזור. כל יתר המרכיבים במתכון הם ירקות שאותן יש להן נשמור למתכון הבא או נזרוק לפח הירוק. כך שמהכנת ארוחה זו כמעט לא תישאר פסולת שתועבר להטמנה. **לתשומת ליבכם - במידה ובקבוק שמן הזית הסתיים, אותו נזרוק (ללא המכסה) לפח הסגול** המיועד לאריזות זכוכית.



# אלפי מוצרים חדשים נוצרים בתהליך המחזור...

סקרנים? בואו לדבר עם דדי באתר תמיר [www.tmir.org.il](http://www.tmir.org.il)



**אריזות למחזור**

# CATOMOLO

שחקו ואולי תהיו  
אלופי המחזור

